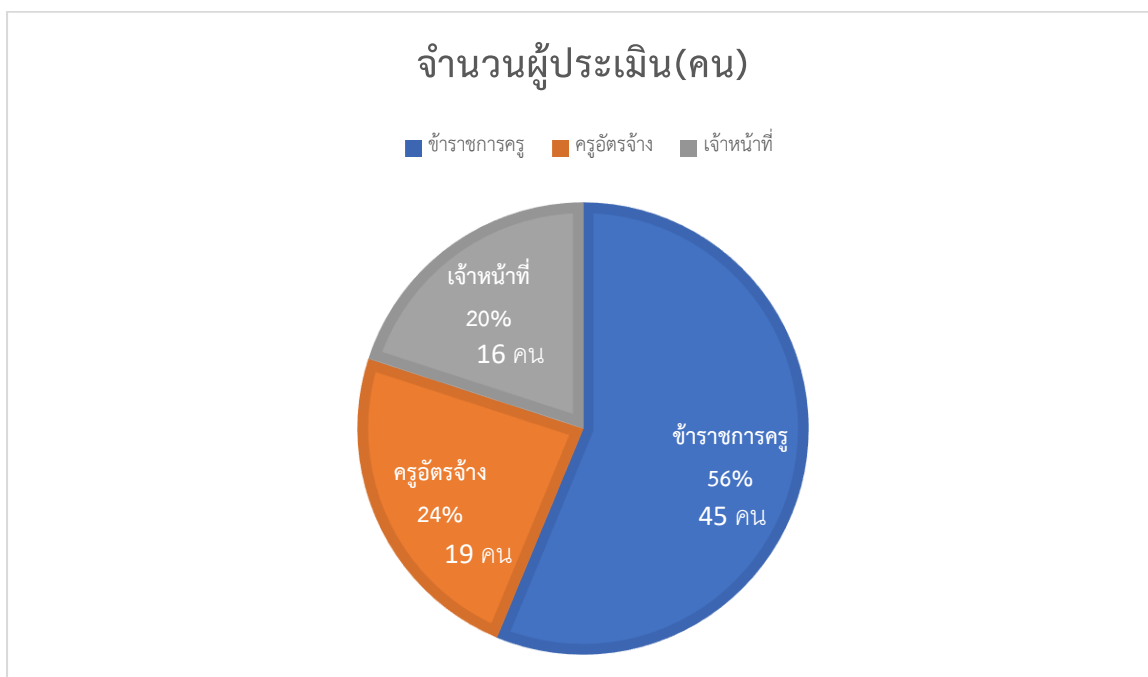


ผลสรุปแบบประเมินความพึงพอใจ



ของข้าราชการครูและบุคลากรทางการศึกษาที่มีต่อการดำเนินงานการบริหารงาน 4 ฝ่าย
ปีงบประมาณ 2565 โรงเรียนอนุบาลสามเสน (สำนักงานสลากกินแบ่งรัฐบาลอุปถัมภ์)

สรุปข้อมูลผู้ประเมิน



ตอนที่ 1 ข้อมูลทั่วไป

สถานภาพ	จำนวนผู้ประเมิน (คน)	ร้อยละ
ข้าราชการ	45	56
ครูอัตราจ้าง	19	24
เจ้าหน้าที่	16	20
รวม	80	100

ตอนที่ 2 ความความคิดเห็นเกี่ยวกับสภาพการดำเนินงาน

เกณฑ์การประเมิน

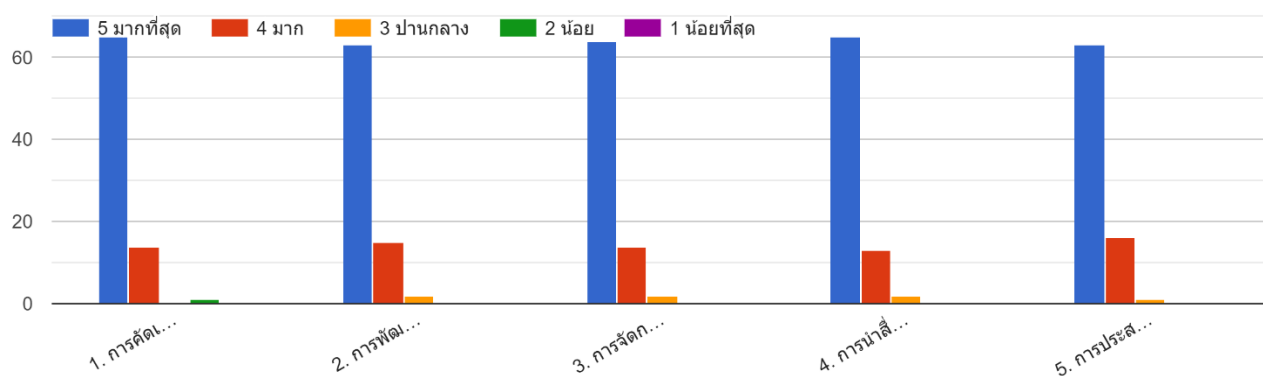
- 5 หมายถึง มีความพึงพอใจต่อสภาพการดำเนินงานในระดับมากที่สุด
- 4 หมายถึง มีความพึงพอใจต่อสภาพการดำเนินงานในระดับมาก
- 3 หมายถึง มีความพึงพอใจต่อสภาพการดำเนินงานในระดับปานกลาง
- 2 หมายถึง มีความพึงพอใจต่อสภาพการดำเนินงานในระดับน้อย
- 1 หมายถึง มีความพึงพอใจต่อสภาพการดำเนินงานในระดับน้อยที่สุด

เกณฑ์การเปรียบเทียบค่าเฉลี่ยกับเกณฑ์การประเมินค่าเฉลี่ย
(แหล่งที่มาของคุณบุญชม ศรีสะอาด 2532 : 111)
ค่าเฉลี่ยระดับ 4.51 – 5.00 มีความพึงพอใจมากที่สุด
ค่าเฉลี่ยระดับ 3.51 – 4.50 มีความพึงพอใจมาก
ค่าเฉลี่ยระดับ 2.51 – 3.50 มีความพึงพอใจปานกลาง
ค่าเฉลี่ยระดับ 1.51 – 2.50 มีความพึงพอใจน้อย
ค่าเฉลี่ยระดับ 1.00 – 1.50 มีความพึงพอใจน้อยที่สุด

การบริหารงานวิชาการ

รายการประเมิน	ระดับความพึงพอใจ										ค่าเฉลี่ย รายข้อ	ระดับ ความพึง พอใจ
	5		4		3		2		1			
	จำนวน (คน)	คิดเป็น ร้อยละ	จำนวน (คน)	คิดเป็น ร้อยละ	จำนวน (คน)	คิดเป็น ร้อยละ	จำนวน (คน)	คิดเป็น ร้อยละ	จำนวน (คน)	คิดเป็น ร้อยละ		
1. การคัดเลือกและกำหนดหนังสือ/แบบเรียน/แบบฝึกหัดที่นำมาใช้จัดการศึกษา	65	81.25	14	17.5	0	0	1	1.25	0	0	4.78	มากที่สุด
2. การพัฒนาด้านจัดการเรียนการสอน และการมอบหมายงาน (การให้การบ้าน/การทำรายงาน) ให้ผู้เรียนได้รับผิตชอบ	63	78.75	15	18.75	2	2.5	0	0	0	0	4.65	มากที่สุด
3. การจัดการสอบ/วัดผล/ประเมินผลผู้เรียนตลอดปีการศึกษา	64	80	14	17.5	2	2.5	0	0	0	0	4.68	มากที่สุด
4. การนำสื่อ/เทคโนโลยีมาใช้ในการจัดการเรียนการสอนเอื้อต่อการเรียนรู้ของผู้เรียน	65	81.25	13	16.25	2	2.5	0	0	0	0	4.71	มากที่สุด
5. การประสานงานชี้แจงเรื่องการจัดการเรียนการสอนระหว่างโรงเรียน และผู้ปกครอง	63	78.75	16	20	1	1.25	0	0	0	0	4.76	มากที่สุด
สรุป											4.72	มากที่สุด

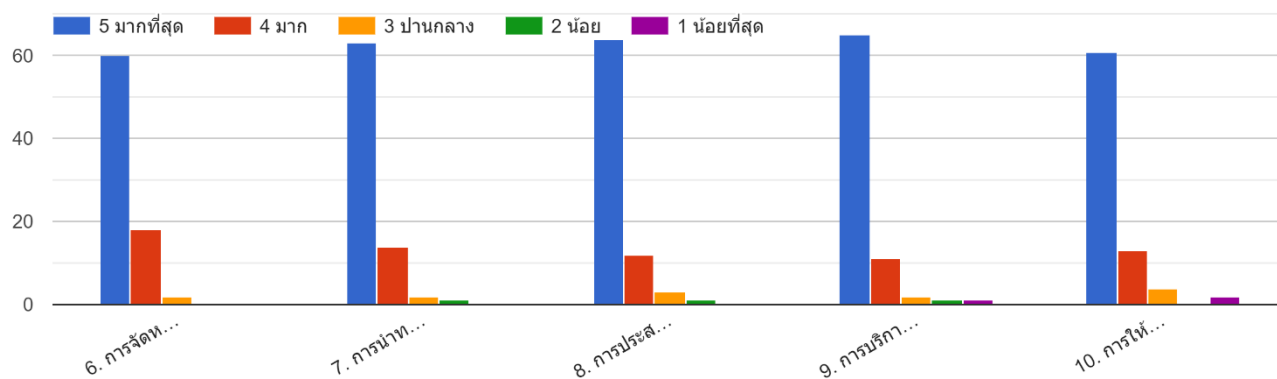
การบริหารงานวิชาการ



ด้านงบประมาณ

รายการประเมิน	ระดับความพึงพอใจ										ค่าเฉลี่ยรายข้อ	ระดับความพึงพอใจ
	5		4		3		2		1			
	จำนวน (คน)	คิดเป็น ร้อยละ	จำนวน (คน)	คิดเป็น ร้อยละ	จำนวน (คน)	คิดเป็น ร้อยละ	จำนวน (คน)	คิดเป็น ร้อยละ	จำนวน (คน)	คิดเป็น ร้อยละ		
6. การจัดหาวัสดุ ครุภัณฑ์ สิ่งอำนวยความสะดวกที่นำมาใช้จัดการศึกษา (การลงทุนทางการศึกษา)	60	75	18	22.5	2	2.5	0	0	0	0	4.73	มากที่สุด
7. การนำทรัพยากร/งบประมาณมาใช้พัฒนาคุณภาพการศึกษาของโรงเรียนอย่างเกิดผล	63	78.75	14	17.5	2	2.5	1	1.25	0	0	4.74	มากที่สุด
8. การประสานงาน/สื่อสารในโครงการต่าง ๆ ที่เกี่ยวข้อง กรณีที่ผู้ปกครองต้องชำระค่าใช้จ่ายเพิ่มเติม เช่น โครงการทัศนศึกษาโครงการเข้าค่ายพักแรมลูกเสือ เนตรนารี	64	80	12	15	3	3.75	1	1.25	0	0	4.74	มากที่สุด
9. การบริการด้านการรับเงินค่าธรรมเนียมต่าง ๆ ของทางโรงเรียน	65	81.25	11	13.75	2	2.5	1	1.25	1	1.25	4.73	มากที่สุด
10. การให้ความช่วยเหลือด้านการเงิน (ทุนการศึกษา) แก่ผู้เรียน	61	76.25	13	16.25	4	5	0	0	1	1.25	4.63	มากที่สุด
สรุป											4.71	มากที่สุด

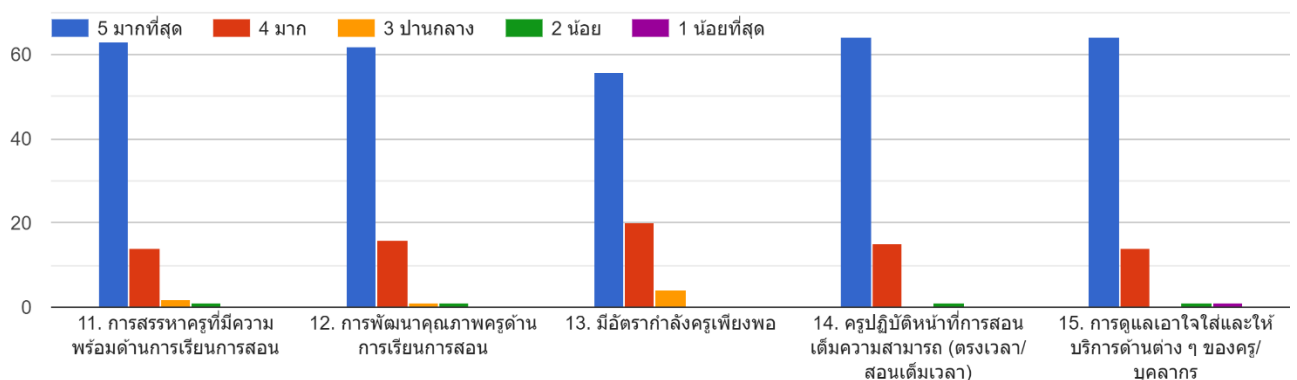
ด้านงบประมาณ



ด้านการบริหารงานบุคคล

รายการประเมิน	ระดับความพึงพอใจ										ค่าเฉลี่ย รายชื่อ	ระดับ ความพึง พอใจ
	5		4		3		2		1			
	จำนวน (คน)	คิดเป็น ร้อยละ	จำนวน (คน)	คิดเป็น ร้อยละ	จำนวน (คน)	คิดเป็น ร้อยละ	จำนวน (คน)	คิดเป็น ร้อยละ	จำนวน (คน)	คิดเป็น ร้อยละ		
11. การสรรหาครูที่มีความพร้อม ด้านการเรียนการสอน	63	78.75	14	17.5	2	2.5	1	1.25	0	0	4.74	มากที่สุด
12. การพัฒนาคุณภาพครูด้าน การเรียนการสอน	62	77.5	16	20	1	1.25	1	1.25	0	0	4.74	มากที่สุด
13. มีอัตรากำลังครูเพียงพอ	56	70	20	25	4	5	0	0	0	0	4.65	มากที่สุด
14. ครูปฏิบัติหน้าที่การสอนเต็ม ความสามารถ (ตรงเวลา/สอน เต็มเวลา)	64	80	15	18.75	0	0	1	1.25	0	0	4.78	มากที่สุด
15. การดูแลเอาใจใส่และ ให้บริการด้านต่าง ๆ ของครู/ บุคลากร	64	80	14	17.5	1	1.25	1	1.25	0	0	4.76	มากที่สุด
สรุป											4.73	มากที่สุด

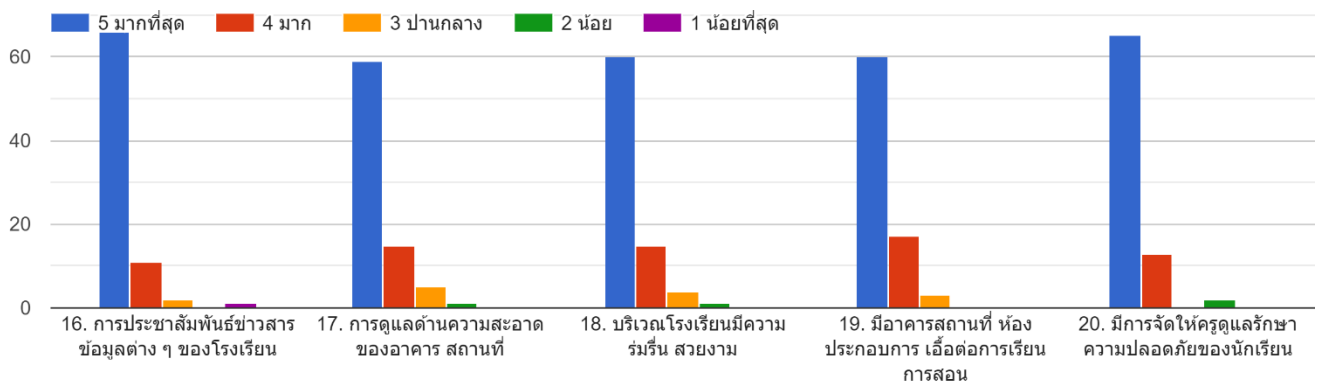
ด้านการบริหารงานบุคคล



ด้านบริหารทั่วไป

รายการประเมิน	ระดับความพึงพอใจ										ค่าเฉลี่ย รายชื่อ	ระดับ ความพึง พอใจ
	5		4		3		2		1			
	จำนวน (คน)	คิดเป็น ร้อยละ	จำนวน (คน)	คิดเป็น ร้อยละ	จำนวน (คน)	คิดเป็น ร้อยละ	จำนวน (คน)	คิดเป็น ร้อยละ	จำนวน (คน)	คิด เป็น ร้อย ละ		
16. การประชาสัมพันธ์ข่าวสาร ข้อมูลต่าง ๆ ของโรงเรียน	66	82.5	11	13.75	2	2.5	1	1.25	0	0	4.78	มากที่สุด
17. การดูแลด้านความสะดวก ของอาคาร สถานที่	59	73.75	15	18.75	5	6.25	1	1.25	0	0	4.65	มากที่สุด
18. บริเวณโรงเรียนมีความร่มรื่น สวยงาม	60	75	15	18.75	4	5	1	1.25	0	0	4.68	มากที่สุด
19. มีอาคารสถานที่ ห้อง ประกอบการ เอื้อต่อการเรียน การสอน	60	75	17	21.25	3	3.75	0	0	0	0	4.71	มากที่สุด
20. มีการจัดให้ครูดูแลรักษา ความปลอดภัยของนักเรียน	65	81.25	13	16.25	0	0	2	2.5	0	0	4.76	มากที่สุด
สรุป											4.72	มากที่สุด

ด้านบริหารทั่วไป



ผลการสรุปการประเมินความพึงพอใจของข้าราชการครูและบุคลากรทางการศึกษาที่มีต่อการดำเนินงานการบริหารงาน 4 ฝ่าย

ปีงบประมาณ 2565 จากผู้ประเมิน 80 คน มีดังนี้

1. ประเมินการดำเนินงานด้านการบริหารงานวิชาการ อยู่ในเกณฑ์
ระดับความพึงพอใจมากที่สุด ค่าเฉลี่ยมีค่าเท่ากับ 4.72
2. ประเมินการดำเนินงานด้านงบประมาณ อยู่ในเกณฑ์
ระดับความพึงพอใจมากที่สุด ค่าเฉลี่ยมีค่าเท่ากับ 4.71
3. ประเมินการดำเนินงานด้านการบริหารงานบุคคล อยู่ในเกณฑ์
ระดับความพึงพอใจมากที่สุด ค่าเฉลี่ยมีค่าเท่ากับ 4.73
4. ประเมินการดำเนินงานด้านการบริหารทั่วไป อยู่ในเกณฑ์
ระดับความพึงพอใจมากที่สุด ค่าเฉลี่ยมีค่าเท่ากับ 4.72

โรงเรียนอนุบาลสามเสน (สำนักงานสลากกินแบ่งรัฐบาลอุปถัมภ์)